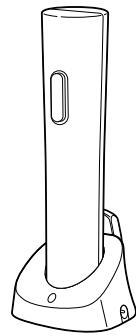


Hamilton Beach.



Rechargeable Wine Opener

Ouvre-bouteille de vin rechargeable

Sacacorchos Recargable

Le invitamos a leer cuidadosamente este instructivo antes de usar su aparato.

Read before use.
Lire avant utilisation.
Lea antes de usar.

For questions and other information:
hamiltonbeach.com
hamiltonbeach.ca
hamiltonbeach.com.mx
USA: 1.800.851.8900
Canada: 1.800.267.2826
México: 01 800 71 16 100

IMPORTANT SAFEGUARDS

When using electrical appliances, basic safety precautions should always be followed to reduce the risk of fire, electric shock, and/or injury to persons, including the following:

1. Read all instructions.
2. This appliance is not intended for use by children or by persons with reduced physical, sensory, or mental capabilities, or lack of experience and knowledge, unless they are closely supervised and instructed concerning use of the appliance by a person responsible for their safety.
3. Close supervision is necessary when any appliance is used near children. Children should be supervised to ensure that they do not play with the appliance.
4. To protect against risk of electrical shock, do not immerse wine opener, charging base, charging cord, and charging port in water or other liquid.
5. Turn the appliance OFF (O); then unplug from the outlet when not in use, before assembling or disassembling parts, and before cleaning. To unplug, grasp the plug and pull from the outlet. Never pull from the power cord.

6. Do not operate any appliance with a damaged supply cord or plug, or after the appliance malfunctions or has been dropped or damaged in any manner. Supply cord replacement and repairs must be conducted by the manufacturer, its service agent, or similarly qualified persons in order to avoid a hazard. Call the provided customer service number for information on examination, repair, or adjustment.
7. The use of attachments not recommended or sold by the appliance manufacturer may cause fire, electric shock, or injury.
8. Do not use outdoors.
9. Do not let cord hang over edge of table or counter, or touch hot surfaces including the stove.
10. Do not place on or near a hot gas or electric burner, or in a heated oven.
11. Do not open pressurized (aerosol-type) cans.
12. Do not open cans of flammable liquids such as lighter fluid.
13. Do not use an extension cord. Plug charger directly into an electrical outlet.
14. Use only with the charger provided with the appliance. Do not attempt to use this charger with any other product. Likewise, do not attempt to charge this appliance with any other charger.
15. Do not incinerate this appliance even if it is severely damaged. The batteries can explode in a fire.

SAVE THESE INSTRUCTIONS

Other Consumer Safety Information

This appliance is intended for household use only. This appliance is intended for use only with natural and synthetic corks used to seal wine bottles.

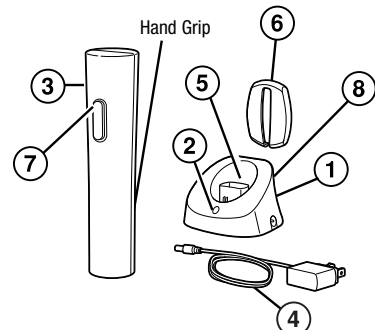
⚠ WARNING Electrical Shock Hazard: This appliance is provided with a polarized plug (one wide blade) to reduce the risk of electric shock. The plug fits only one way into a polarized outlet. Do not defeat the safety purpose of the plug by modifying the plug in any way or by using an adapter. If the plug does not fit fully into the outlet, reverse the plug. If it still does not fit, have an electrician replace the outlet.

The length of the cord used on this appliance was selected to reduce the hazards of becoming tangled in or tripping over a longer cord. If a longer cord is necessary, an approved extension cord may be used. The electrical rating of the extension cord must be equal to or greater than the rating of the appliance. Care must be taken to arrange the extension cord so that it will not drape over the countertop or tabletop where it can be pulled on by children or accidentally tripped over.

To avoid an electrical circuit overload, do not use another high-wattage appliance on the same circuit with this appliance.

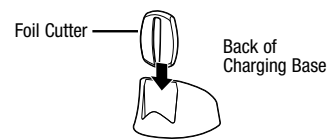
Parts and features

To order parts:
US: 1.800.851.8900
www.hamiltonbeach.com
Canada: 1.800.267.2826
Mexico: 01 800 71 16 100



- | | |
|-----------------------------|------------------------|
| 1. Charging Base | 5. Charging Port |
| 2. Charging Indicator Light | 6. Foil Cutter |
| 3. Wine Opener | 7. Up/Down Switch |
| 4. Charging Cord | 8. Foil Cutter Storage |

Foil Cutter Storage



Before First Use

1. Plug small end of charging cord into charging port on base and plug other end into electrical outlet. The indicator light will illuminate red and will turn green when charge is complete. Charge for at least 8 hours before first use.
2. To recharge wine opener, follow Step 1 above. Charging time should take less time after the first charge.

To Open Wine Bottles:

1. Place one hand on bottle. Using other hand, hold foil cutter level on top of wine bottle. Rotate foil cutter around top of wine bottle. Lift up foil cutter to remove cut foil. Store foil cutter in back of base.
2. Hold bottle with one hand and use other hand to place wine opener straight down over top of bottle. Ensure wine opener is firmly seated and arrows on wine opener are facing toward you. To remove cork from bottle, press and hold down arrow until opener stops and cork is removed.
3. Lift wine opener up and off bottle. To release cork from opener, press and hold the upper arrow. Always place wine opener on base to charge when not in use.

NOTE: A fully charged wine opener will open approximately 30 bottles.

Care and cleaning

⚠ WARNING Electrical Shock Hazard. Disconnect power before cleaning. Do not immerse wine opener, charging base, charging cord, and charging port in water or other liquid.

1. Wipe wine opener and charging base with a damp cloth or sponge. To remove stubborn spots, use a mild nonabrasive cleanser.

Limited warranty

This warranty applies to products purchased in the U.S. and Canada. This is the only express warranty for this product and is in lieu of any other warranty or condition.

This product is warranted to be free from defects in material and workmanship for a period of five (5) years from the date of original purchase in Canada and one (1) year from the date of original purchase in the U.S. During this period, your exclusive remedy is repair or replacement of this product or any component found to be defective, at our option; however, you are responsible for all costs associated with returning the product to us and our returning a product or component under this warranty to you. If the product or component is no longer available, we will replace with a similar one of equal or greater value.

This warranty does not cover glass, filters, wear from normal use, use not in conformity with the printed directions, or damage to the product resulting from accident, alteration, abuse, or misuse. This warranty extends only to the original consumer purchaser or gift recipient. Keep the original sales receipt, as proof of purchase is required to make a warranty claim. This warranty is void if the product is used for other than single-family household use or subjected to any voltage and waveform other than as specified on the rating label (e.g., 120 V ~ 60 Hz).

We exclude all claims for special, incidental, and consequential damages caused by breach of express or implied warranty. All liability is limited to the amount of the purchase price. **Every implied warranty, including any statutory warranty or condition of merchantability or fitness for a particular purpose, is disclaimed except to the extent prohibited by law, in which case such warranty or condition is limited to the duration of this written warranty.** This warranty gives you specific legal rights. You may have other legal rights that vary depending on where you live. Some states or provinces do not allow limitations on implied warranties or special, incidental, or consequential damages, so the foregoing limitations may not apply to you.

To make a warranty claim, do not return this appliance to the store. Please call 1.800.851.8900 in the U.S. or 1.800.267.2826 in Canada or visit hamiltonbeach.com in the U.S. or hamiltonbeach.ca in Canada. For faster service, locate the model, type, and series numbers on your appliance.

PRÉCAUTIONS IMPORTANTES

Pour utiliser un appareil électroménager, vous devez toujours prendre des mesures élémentaires de sécurité pour réduire le risque d'incendie, d'électrocution et/ou de blessure corporelle, en particulier les mesures suivantes :

1. Lire toutes les instructions.
2. Cet appareil n'est pas destiné à être utilisé par des enfants ou des personnes dont les capacités physiques, sensorielles ou mentales sont réduites, ou manquant d'expérience et de connaissance, sauf si elles sont étroitement surveillées et instruites sur l'utilisation de l'appareil par une personne responsable de leur sécurité.
3. Une surveillance étroite est requise pour tout appareil utilisé près des enfants. Surveiller que les enfants ne jouent pas avec l'appareil.
4. Pour protéger contre le risque de choc électrique, ne pas immerger l'ouvre-bouteille de vin, le socle de recharge, le cordon de recharge et la prise de recharge dans l'eau ou autre liquide.
5. Fermer l'appareil (O), puis débrancher le cordon de la prise murale en cas de non-utilisation, avant de monter ou de démonter des pièces et avant un nettoyage. Pour le débrancher, tenir la fiche et la retirer de la prise. Ne jamais tirer sur le cordon.
6. Ne pas faire fonctionner un appareil électroménager avec un cordon ou une fiche endommagée, ou lorsque l'appareil ne fonctionne pas bien ou a été échappé ou endommagé d'une manière quelconque. Le remplacement et la réparation du cordon d'alimentation doivent être faits par le fabricant, son agent de service ou toute personne qualifiée de façon à éviter tout danger. Appeler le numéro de service à la clientèle fourni pour des renseignements concernant l'examen, la réparation ou l'ajustement.
7. L'utilisation d'accessoires non recommandés ou vendus par le fabricant de l'appareil peut causer un incendie, une décharge électrique ou une blessure.
8. Ne pas utiliser à l'extérieur.
9. Ne pas laisser le cordon pendre du bord d'une table ou d'un comptoir, ou toucher des surfaces chaudes, y compris la cuisinière.
10. Ne pas placer l'appareil sur ou près d'un brûleur à gaz ou d'un élément électrique chaud, ou dans un four chauffé.
11. Ne pas ouvrir de cannettes pressurisées (de type aérosol).
12. Ne pas ouvrir de cannettes qui contiennent des liquides inflammables tels que de l'essence à briquet.
13. Ne pas utiliser un cordon de rallonge. Brancher le chargeur directement dans une prise électrique.
14. Utiliser seulement le chargeur fourni avec l'appareil. Ne pas tenter d'utiliser ce chargeur avec tout autre produit. De même, ne pas tenter de charger cet appareil avec tout autre chargeur.
15. Ne pas incinérer cet appareil même s'il est lourdement endommagé. Les piles jetées au feu peuvent exploser.
16. **ATTENTION !** Éviter de toucher des pièces en mouvement. Ne pas insérer les doigts dans l'ouverture.

CONSERVER CES INSTRUCTIONS

Autres consignes de sécurité pour le consommateur

Cet appareil est destiné à un usage domestique uniquement. Cet appareil est destiné à être utilisé uniquement avec des bouchons naturels et synthétiques utilisés pour sceller des bouteilles de vin.

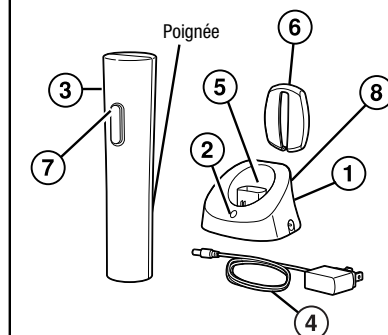
⚠ AVERTISSEMENT Risque de choc électrique : Cet appareil est fourni avec une fiche polarisée (une broche large) pour réduire le risque d'électrocution. Cette fiche n'entre que dans un seul sens dans une prise polarisée. Ne contrecarrez pas l'objectif sécuritaire de cette fiche en la modifiant de quelque manière que ce soit ou en utilisant un adaptateur. Si vous ne pouvez pas insérer complètement la fiche dans la prise, inversez la fiche. Si elle refuse toujours de s'insérer, faire remplacer la prise par un électricien.

La longueur du cordon installé sur cet appareil a été sélectionnée afin de réduire les risques d'enchevêtrement ou de faux pas causés par un fil trop long. L'utilisation d'une rallonge approuvée est permise si le cordon est trop court. Les caractéristiques électriques de la rallonge doivent être équivalentes ou supérieures aux caractéristiques de l'appareil. Prendre toutes les précautions nécessaires pour installer la rallonge de manière à ne pas la faire courir sur le comptoir ou sur une table pour éviter qu'un enfant ne tire sur le cordon ou trébuche accidentellement.

Pour éviter la surcharge du circuit électrique, ne pas utiliser un autre appareil à haute puissance sur le même circuit que cet appareil.

Pièces et caractéristiques

Pour commander des pièces :
Canada : 1.800.267.2826



- | | |
|---------------------------|-------------------------------|
| 1. Socle de recharge | 5. Prise de recharge |
| 2. Voyant de recharge | 6. Coupe-capsule |
| 3. Ouvre-bouteille de vin | 7. Interrupteur vertical |
| 4. Cordon de recharge | 8. Rangement du coupe-capsule |

Rangement du coupe-capsule

